

# CENTRO REGIONAL DE ALTA ESPECIALIDAD DE CHIAPAS

## CUARTA SESIÓN ORDINARIA 2022

### Junta de Gobierno

Diciembre 2022



**SALUD**  
SECRETARÍA DE SALUD



**INSHAE**  
COMISIÓN COORDINADORA DE  
INSTITUTOS NACIONALES DE SALUD  
Y HOSPITALES DE ALTA ESPECIALIDAD





## **DESARROLLO DE LA PRESENTACIÓN**

### **1.- Reporte de la Gestión en Investigación**

### **2.- Reporte de la Gestión en Enseñanza**

### **3.- Reporte de la productividad Enero – Septiembre 2018 – 2022**

Consultas, Egresos Hospitalarios, Procedimientos Quirúrgicos, Promedio de Días Estancia, Porcentaje de Ocupación, Tasa de IAAS, Auxiliares de Diagnóstico y Tratamiento, Morbi-Mortalidad.

### **4.- Reporte de la Gestión Administrativa**

Comportamiento y comparativa presupuestal, Ingresos propios, Compras consolidadas.

### **5.- Acciones COVID**

### **6.- Acciones Relevantes**

# SALUD

SECRETARÍA DE SALUD



## CENTRO REGIONAL DE ALTA ESPECIALIDAD DE CHIAPAS



**INVESTIGACIÓN**  
INVESTIGACIÓN  
INVESTIGACIÓN





**SITUACIÓN ACTUAL INVESTIGACIÓN CRAE**  
**Enero a septiembre 2021 vs 2022**

Total de Investigadores	2021		2022	
	Desagregado por Género		Desagregado por Género	
	M	F	M	F
<b>Total:</b>	5	0	4	0

Plazas autorizadas	Plazas ocupadas
5	3

**Categorías**

Sistema Nacional de Investigadores	2021	2022
Candidato:	2	0
SNII:	1	2
<b>Total:</b>	3	2

Sistema Institucional de Investigadores	2021	2022
ICMA:	1	0
ICMB	1	3
ICMC:	1	0
<b>Total</b>	3	3

**Producción**

AÑO	2021	2022
Total Núm. de artículos	4	5
Grupo I:	2	2
Grupo II:	0	1
Grupo III:	2	1
Grupo IV:	0	1

<b>Producción</b>	3	0
Libros editados:	0	0
Capítulos en libros:	3	0

<b>Núm. de tesis concluidas</b>	2	3
Licenciatura	0	0
Especialidad:	0	3
Maestría:	2	0



# SALUD

SECRETARÍA DE SALUD



## CENTRO REGIONAL DE ALTA ESPECIALIDAD DE CHIAPAS



**ENSEÑANZA**  
ENSEÑANZA  
ENSEÑANZA





**Situación Operativa Enseñanza CRAE  
Enero –septiembre 2021 vs 2022**

AÑO	2021	2022
<i>Total de residentes:</i>	<b>57</b>	<b>67</b>
Número de residentes extranjeros:	14	16
Núm. estudiantes en Servicio Social	197	192
Residentes en Rotación de otras instituciones	45	96
<i>Porcentaje de eficiencia terminal (residentes egresados /Núm. de residentes aceptados)</i>	90	83
Cursos de pregrado de Enfermería	2	2
Cursos de Posgrado de Enfermería	1	1
<i>Cursos de actualización (Educación Continua)</i>	4	7
Asistentes a cursos de actualización(Educación continua)	418	886



**Situación Operativa Enseñanza CRAE  
Enero –septiembre 2021 vs 2022  
Distribución de Residentes por Grado, Egresados**

**Hospital de Especialidades Pediátricas  
2021**

GRADO	NÚMERO
RI	14
RII	7
RIII	5
<b>TOTAL</b>	<b>26</b>

GRADO	NÚMERO		TOTAL 2022
	Nacionales	Extranjeros	
RI	10	0	10
RII	12	2	14
RIII	6	1	7
<b>TOTAL</b>	<b>28</b>	<b>3</b>	<b>31</b>

Egresados	
2021	6
2022	5

**Hospital Regional de Alta Especialidad Ciudad Salud**

**2021**

**2022**

**Egresados**

2021	6
2022	8

GRADO	ANESTESIOLOGÍA	CIRUGÍA GENERAL	MEDICINA INTERNA	IMAGENOLÓGIA DIAGNÓSTICA Y TERAPÉUTICA	MEDICINA CRÍTICA	TOTAL	GRADO	ANESTESIOLOGÍA	CIRUGÍA GENERAL	MEDICINA INTERNA	IMAGENOLÓGIA DIAGNÓSTICA Y TERAPÉUTICA	TOTAL
RI	3	0	4	4	0	11	RI	5	2	3	4	14
RII	2	0	0	4	0	6	RII	3	0	3	4	10
RIII	3	1	1	4	0	9	RIII	2	0	0	4	6
RIV	0	0	1	4	0	5	RIV		1	1	4	6
<b>TOTAL</b>	<b>8</b>	<b>1</b>	<b>6</b>	<b>16</b>	<b>0</b>	<b>31</b>	<b>TOTAL</b>	<b>10</b>	<b>3</b>	<b>7</b>	<b>16</b>	<b>36</b>

# SALUD

SECRETARÍA DE SALUD



## CENTRO REGIONAL DE ALTA ESPECIALIDAD DE CHIAPAS



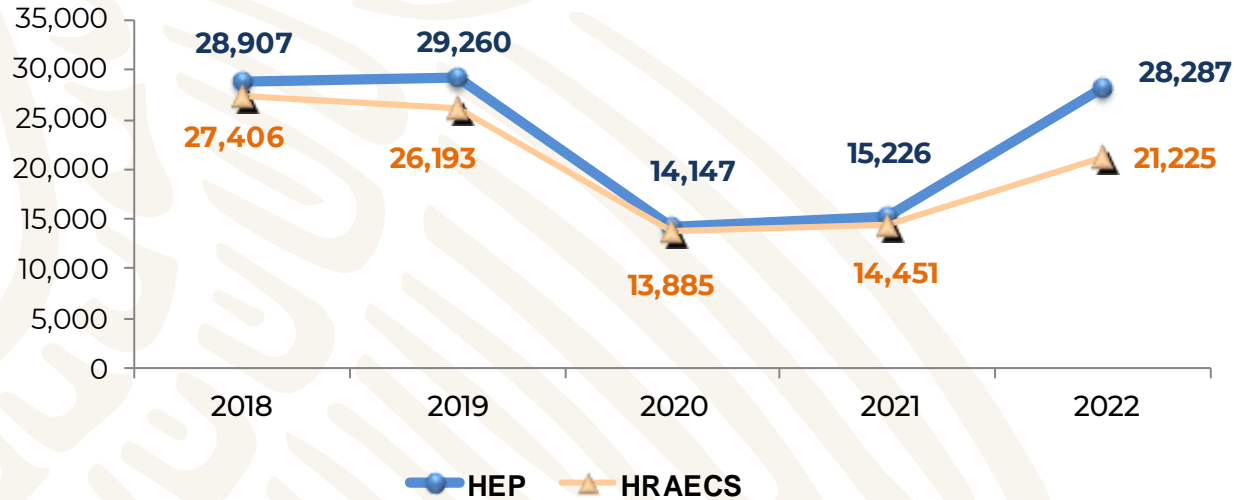
## PRODUCTIVIDAD Enero – Septiembre 2018 – 2022

**Consultas, Egresos Hospitalarios, Procedimientos Quirúrgicos, Promedio de Días Estancia, Porcentaje de Ocupación, Tasa de IAAS, Auxiliares de Diagnóstico y Tratamiento, Morbimortalidad.**





**Consultas por unidad Hospitalaria  
(Consulta Externa, Admisión Continua, Preconsulta)  
Enero – septiembre  
2018- 2022**



**% de Variación  
Entre el Periodo  
2021 vs 2022**

**HEP +85.7%**

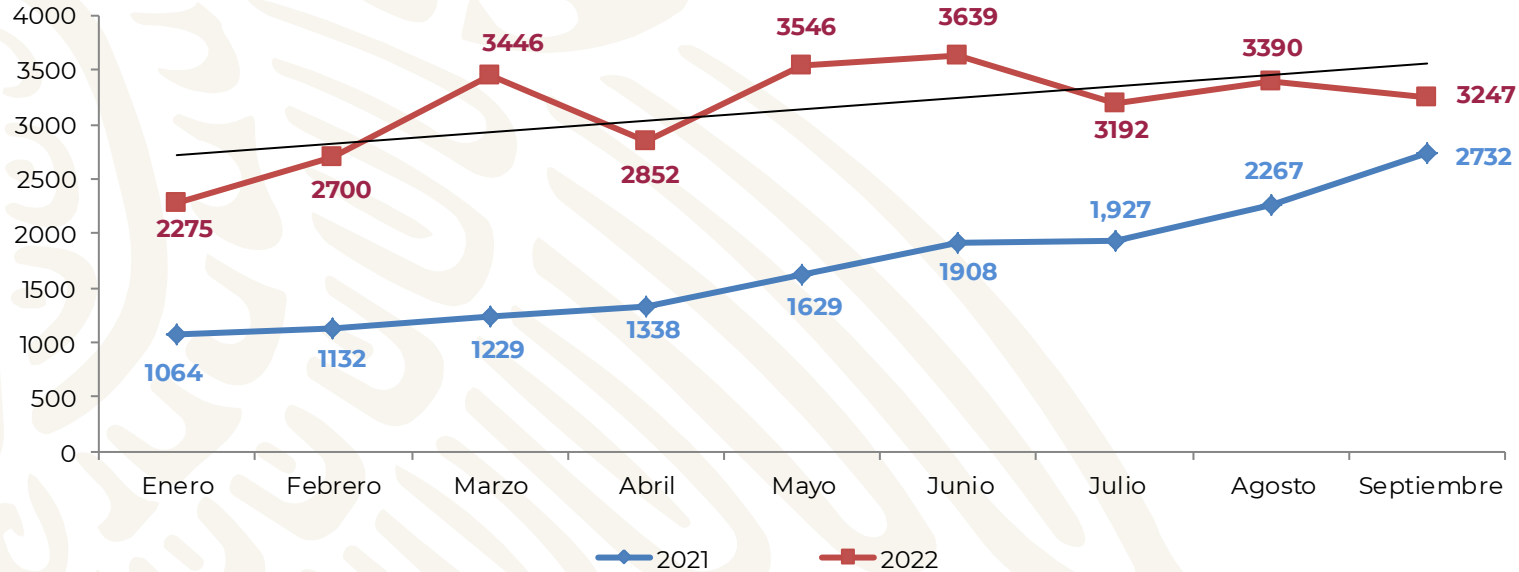
**HCS +46.8%**





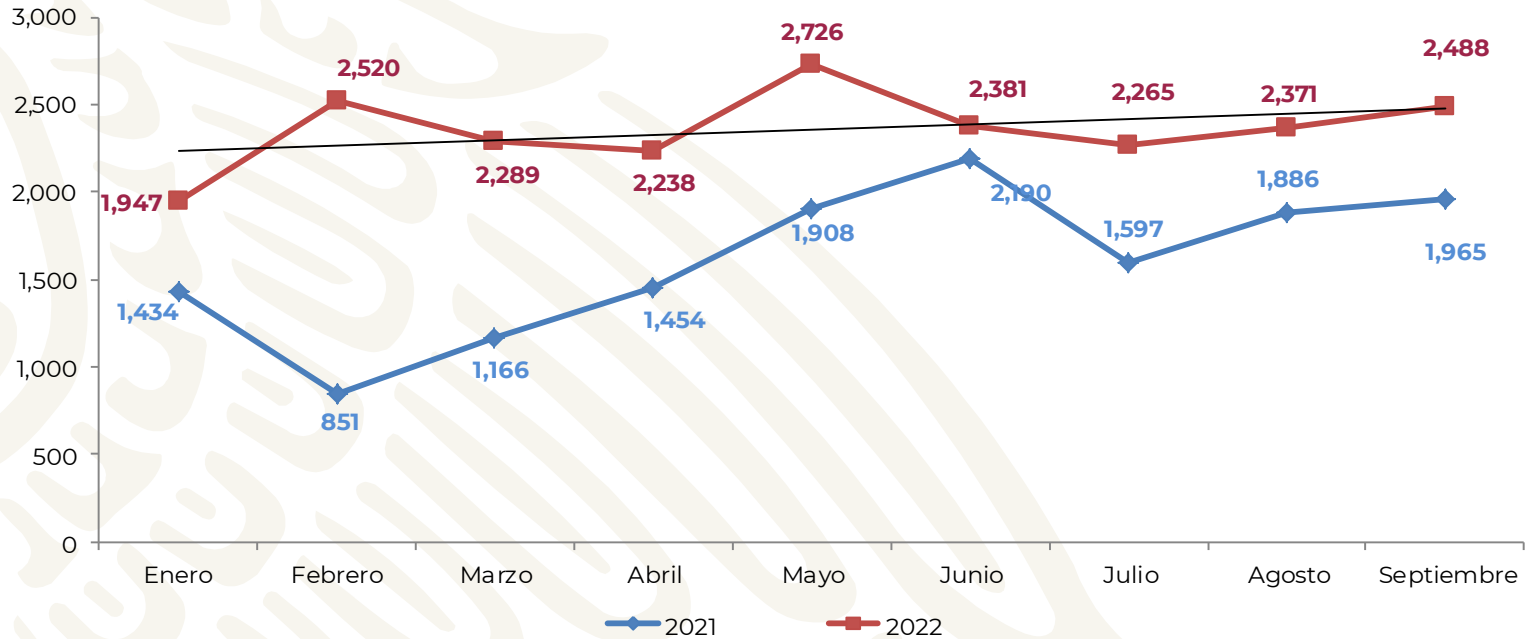
## Hospital de Especialidades Pediátricas

No. de Consultas (*Consulta Externa, Admisión Continua, Preconsulta*)  
*Enero - septiembre 2021 vs 2022*





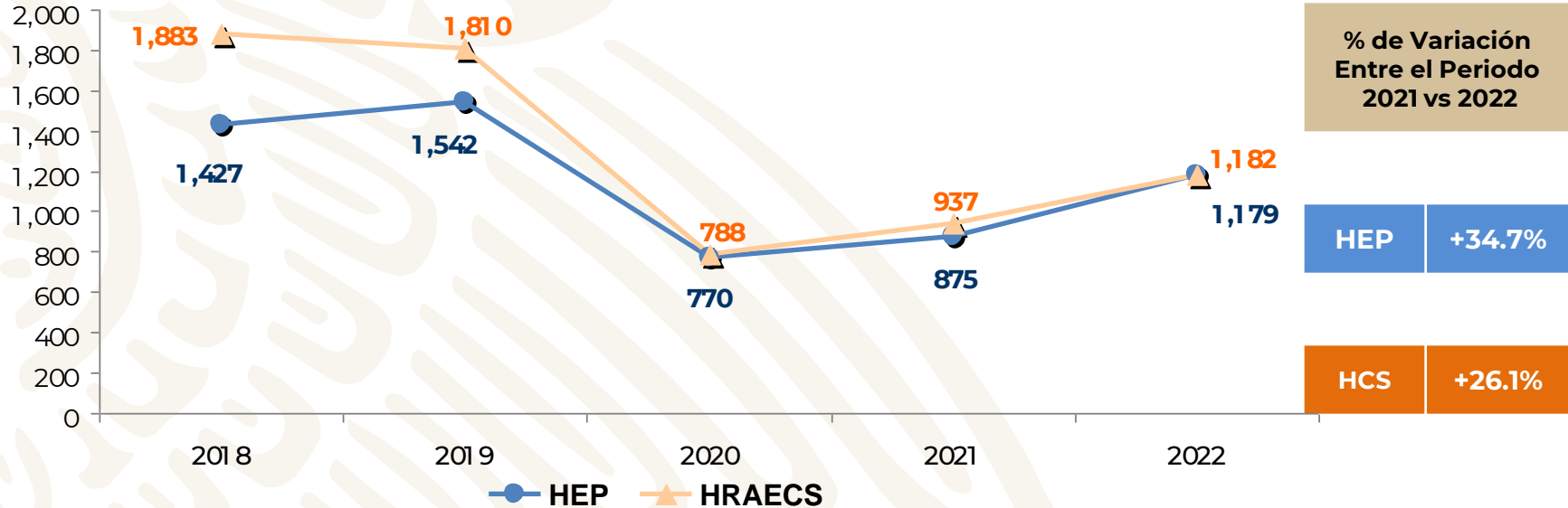
**Hospital Regional de Alta Especialidad en Ciudad Salud**  
**No. de Consultas (Consulta Externa, Admisión Continua, Preconsulta)**  
**Enero - septiembre 2021 vs 2022**





**Egresos Hospitalarios por unidad Hospitalaria**

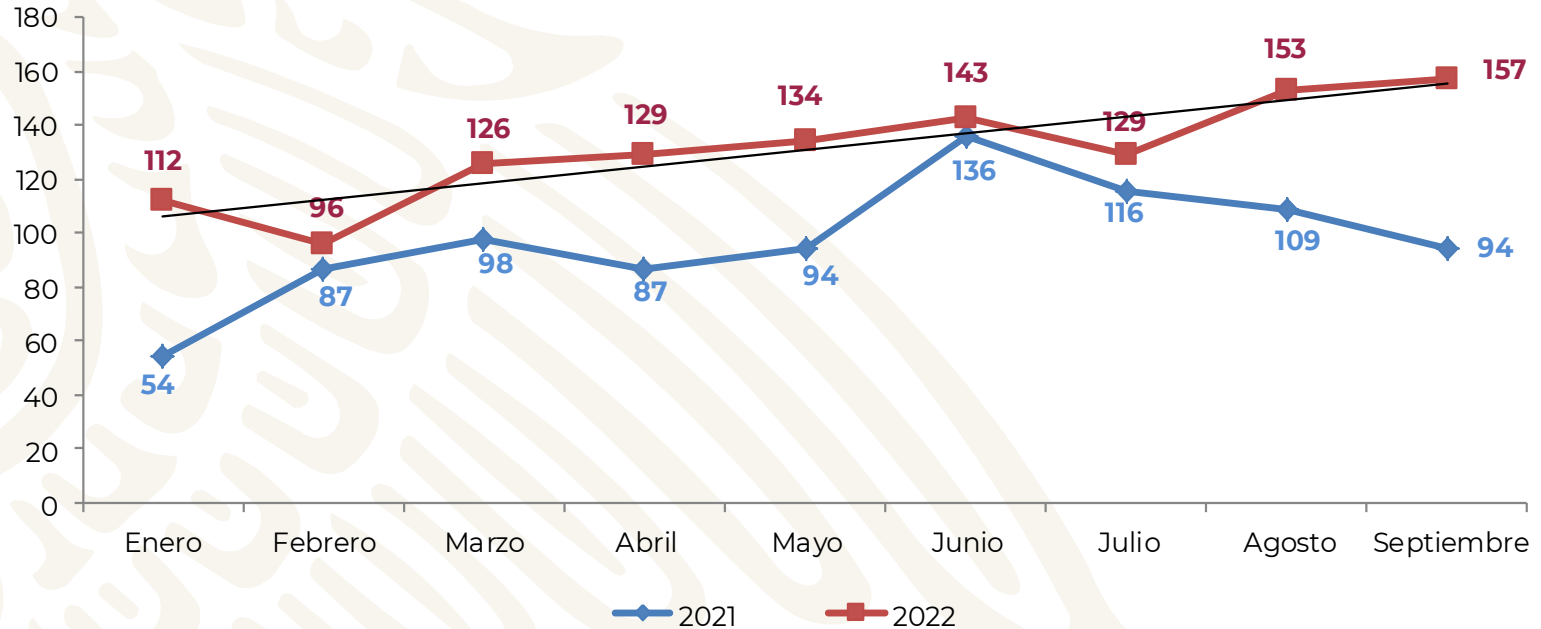
**Enero – septiembre  
2018- 2022**





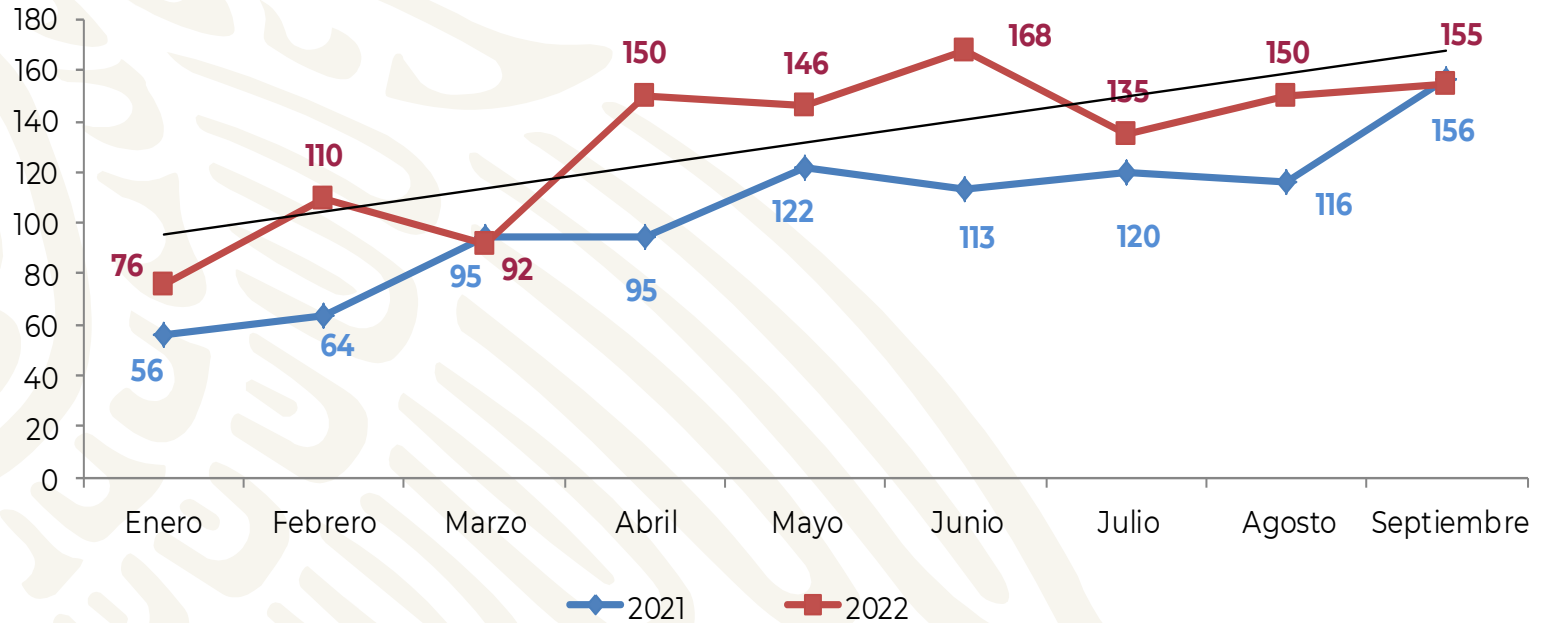
**Hospital de Especialidades Pediátricas  
Tendencia x mes Egresos Hospitalarios**

*Enero - septiembre 2021 vs 2022*



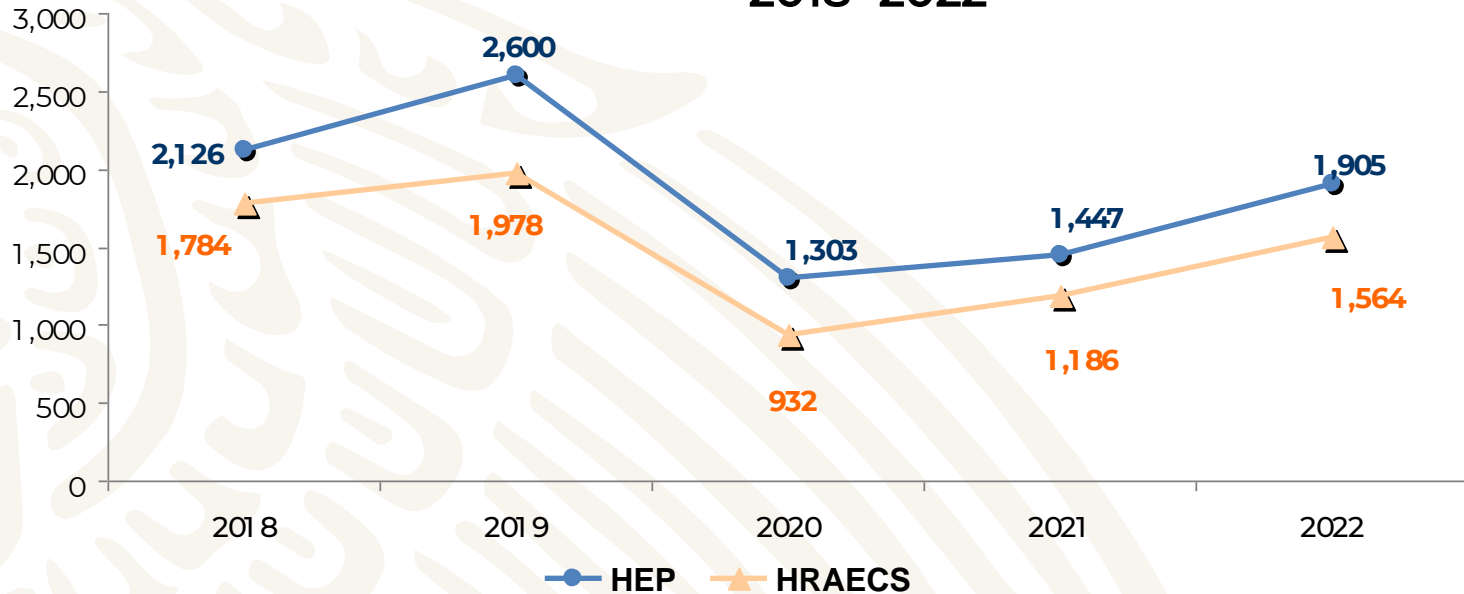


**Hospital Regional de Alta Especialidad Ciudad Salud**  
**Tendencia x mes Egresos Hospitalarios**  
*Enero - septiembre 2021 vs 2022*





**Procedimientos Quirúrgicos por Unidad Hospitalaria  
Enero – septiembre  
2018- 2022**



**% de Variación  
Entre el  
Periodo  
2021 vs 2022**

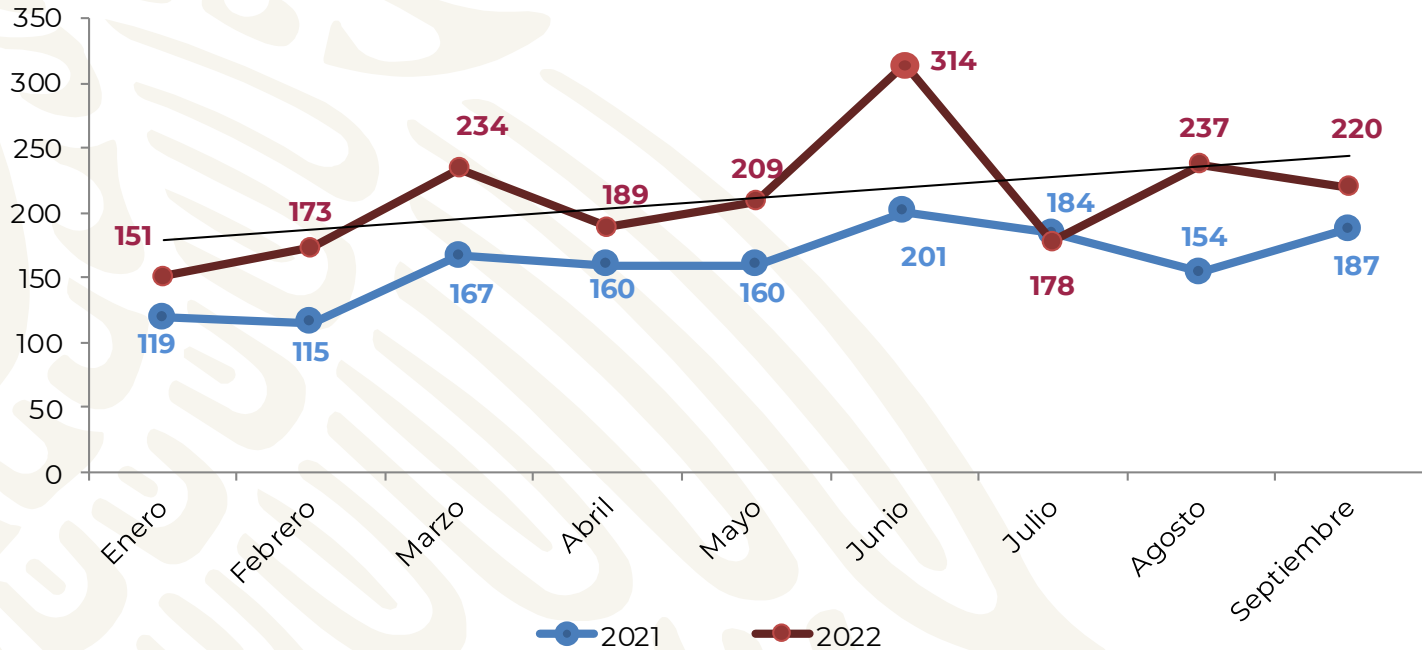
**HEP +31.6%**

**HCS +31.9%**





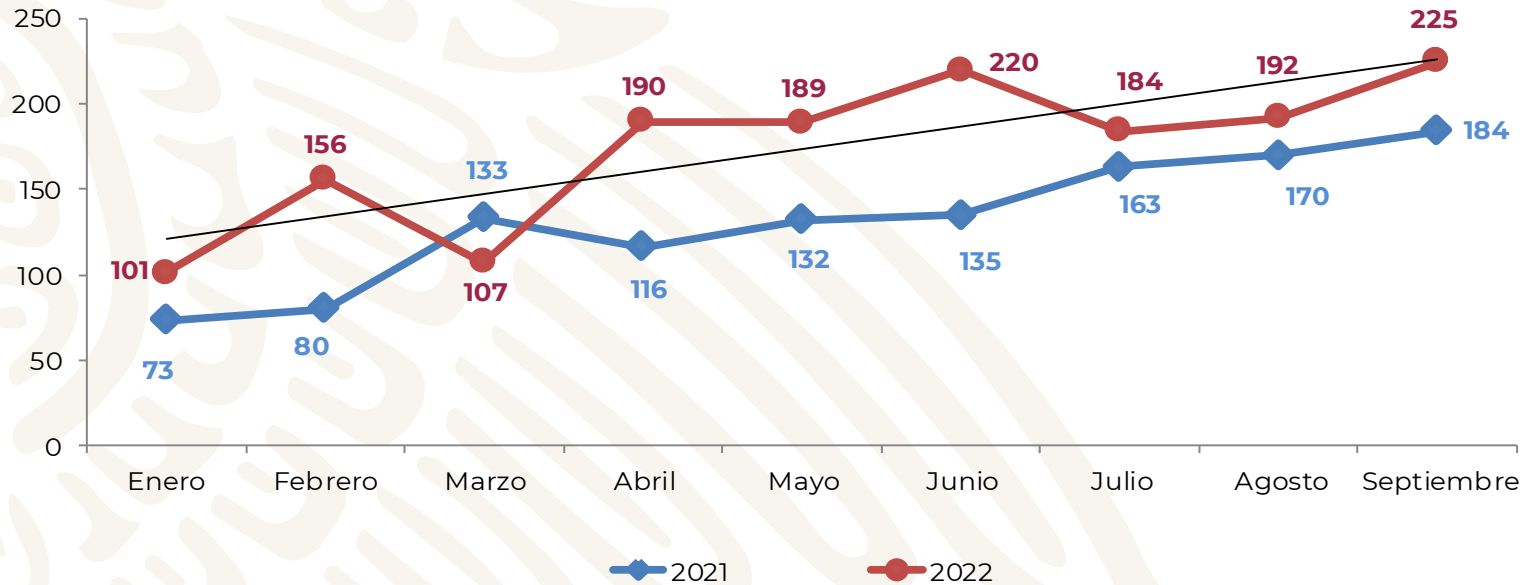
**Hospital de Especialidades Pediátricas  
Procedimientos Quirúrgicos  
Enero - septiembre 2021 vs 2022**



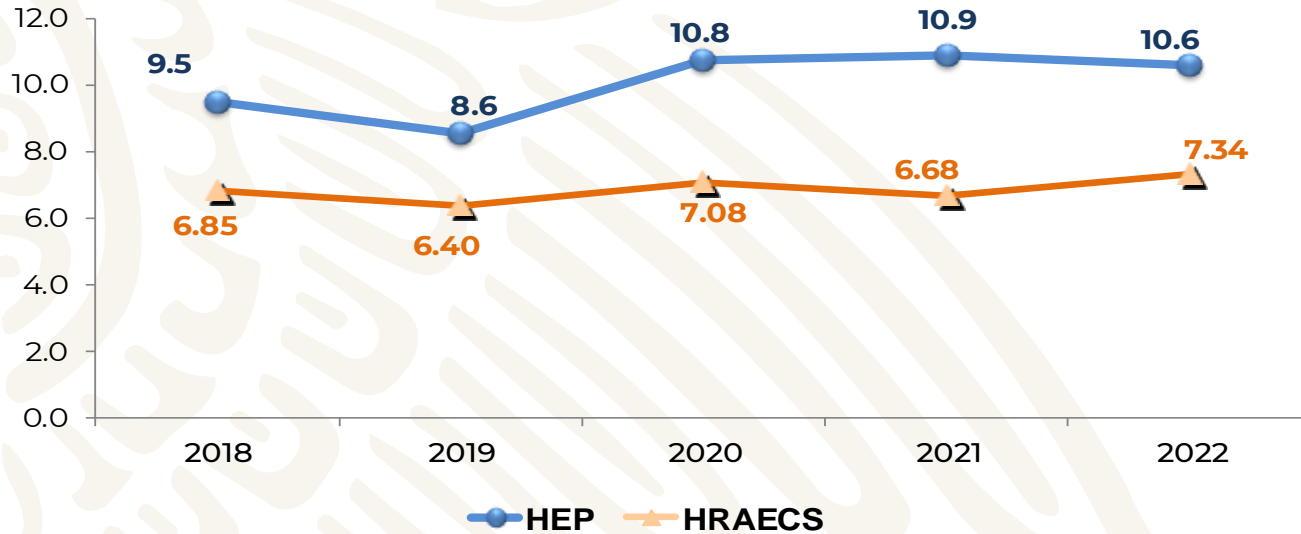




**Hospital Regional de Alta Especialidad Ciudad Salud  
Procedimientos Quirúrgicos  
Enero - septiembre 2021 vs 2022**



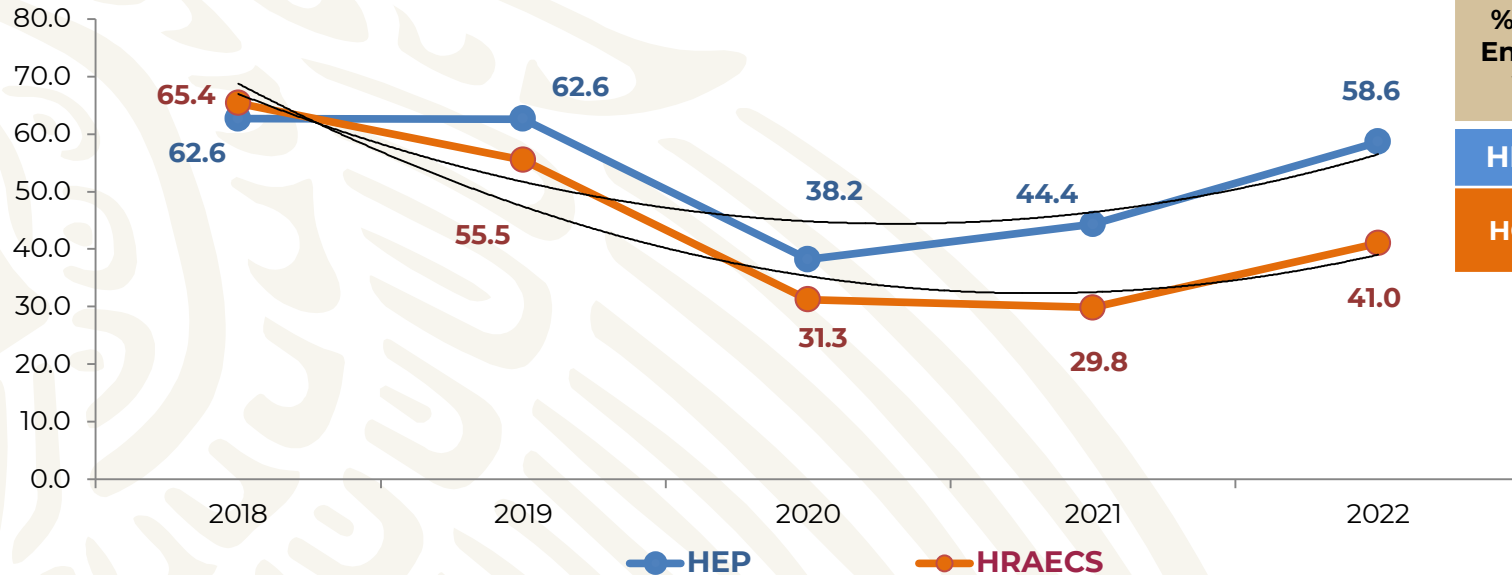
## Promedio de días estancia en las Unidades Hospitalarias (camas censables) Enero – septiembre 2018- 2022



% de Variación Entre el Periodo 2021 vs 2022	
HEP	-2.7%
HCS	+9.8%



**Porcentaje de Ocupación en las Unidades Hospitalarias  
(total de camas censables)  
Enero – septiembre  
2018- 2022**

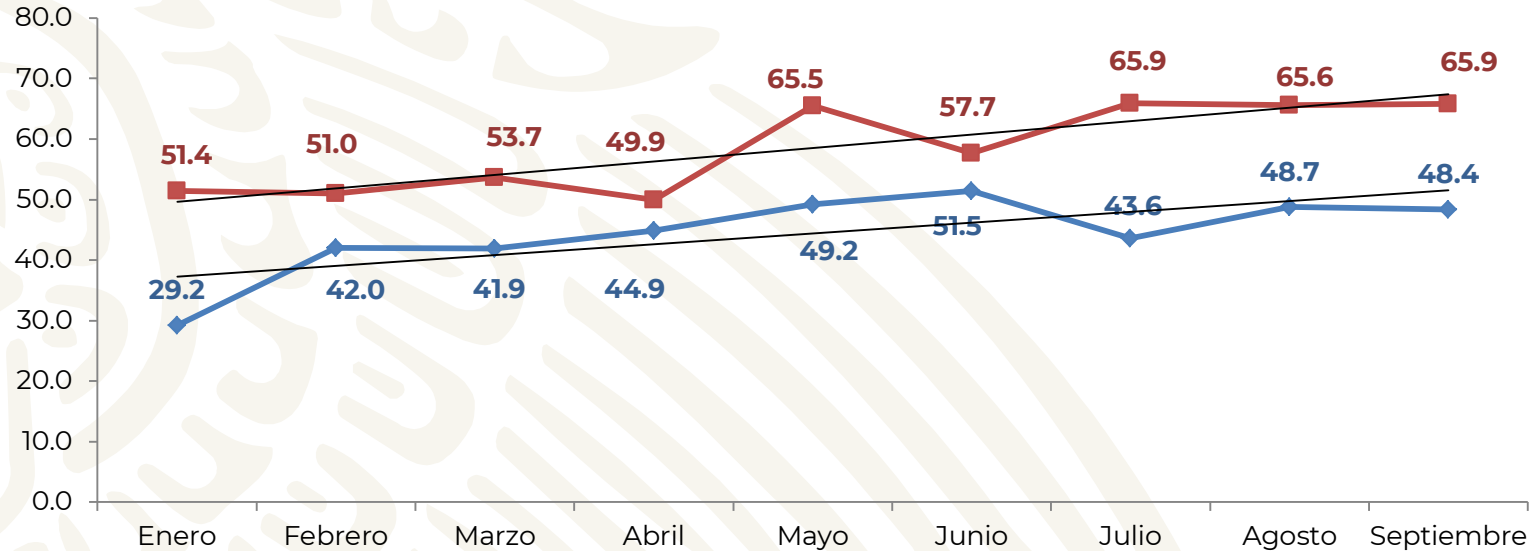


% de Variación Entre el Periodo 2021 vs 2022	
HEP	+31.9%
HCS	+37.5%



**Hospital de Especialidades Pediátricas  
Porcentaje de Ocupación (total de camas censables)**

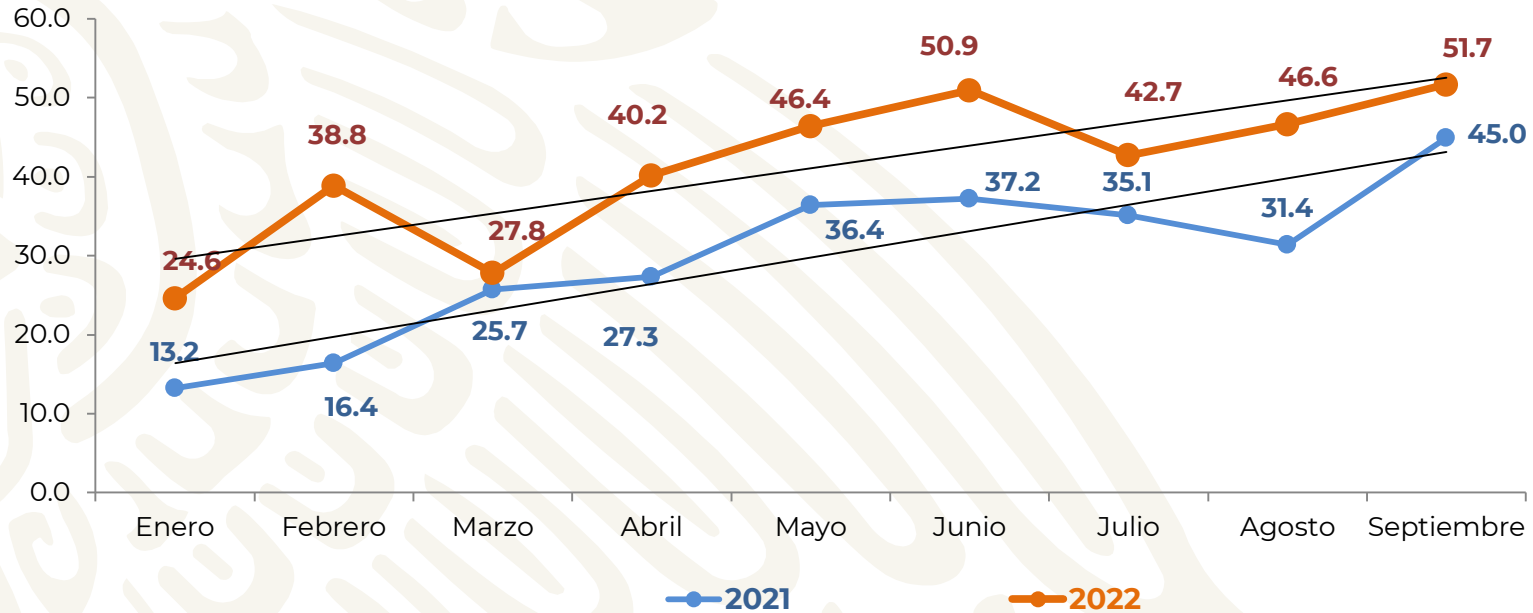
**Enero - septiembre  
2021 vs 2022**





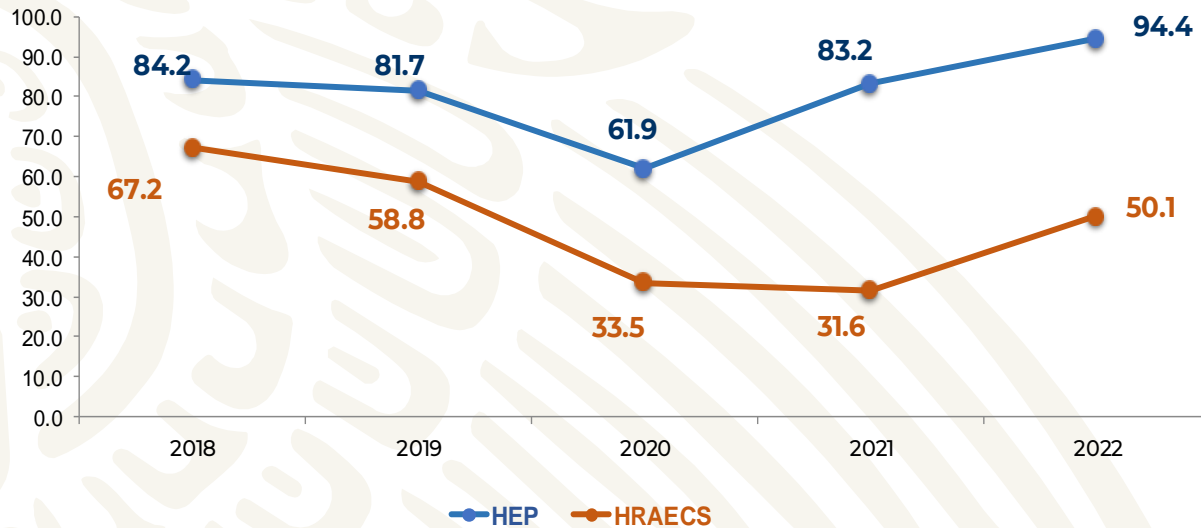
**Hospital Regional de Alta Especialidad Ciudad Salud  
Porcentaje de Ocupación (total de camas censables)**

**Enero - septiembre  
2021 vs 2022**





## Porcentaje de Ocupación en las Unidades Hospitalarias (camas habilitadas) Enero – septiembre 2018- 2022

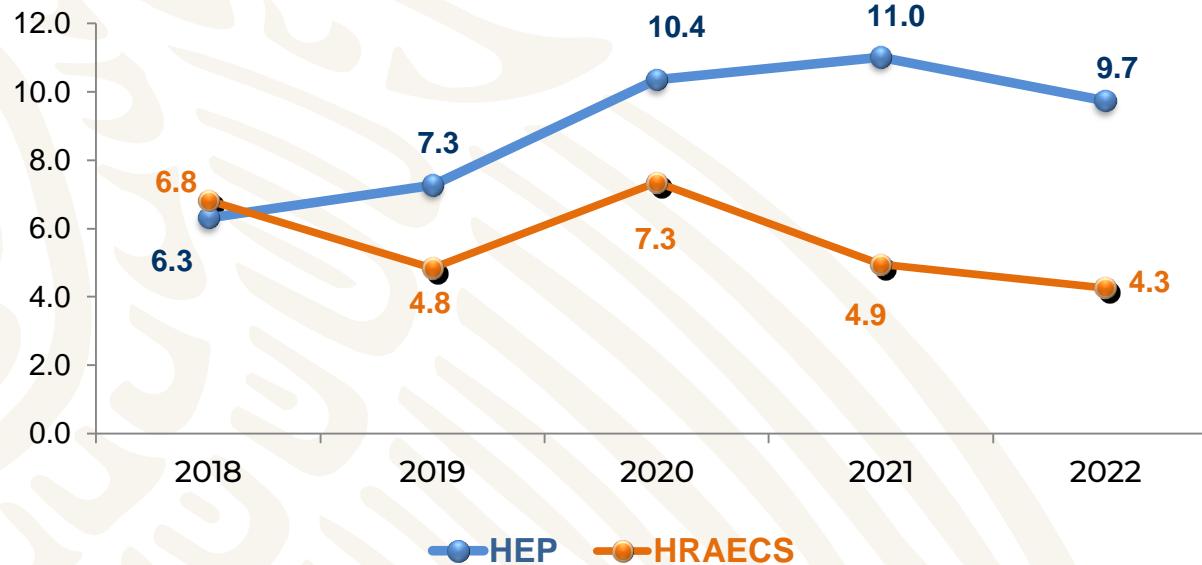


% de Variación Entre el Periodo 2021 vs 2022	
HEP	+13.5%
HCS	+58.5%



**TASA DE INFECCIONES ASOCIADAS A LA ATENCIÓN A LA SALUD POR 1000 DÍAS DE ESTANCIA**

Enero – septiembre  
2018- 2022



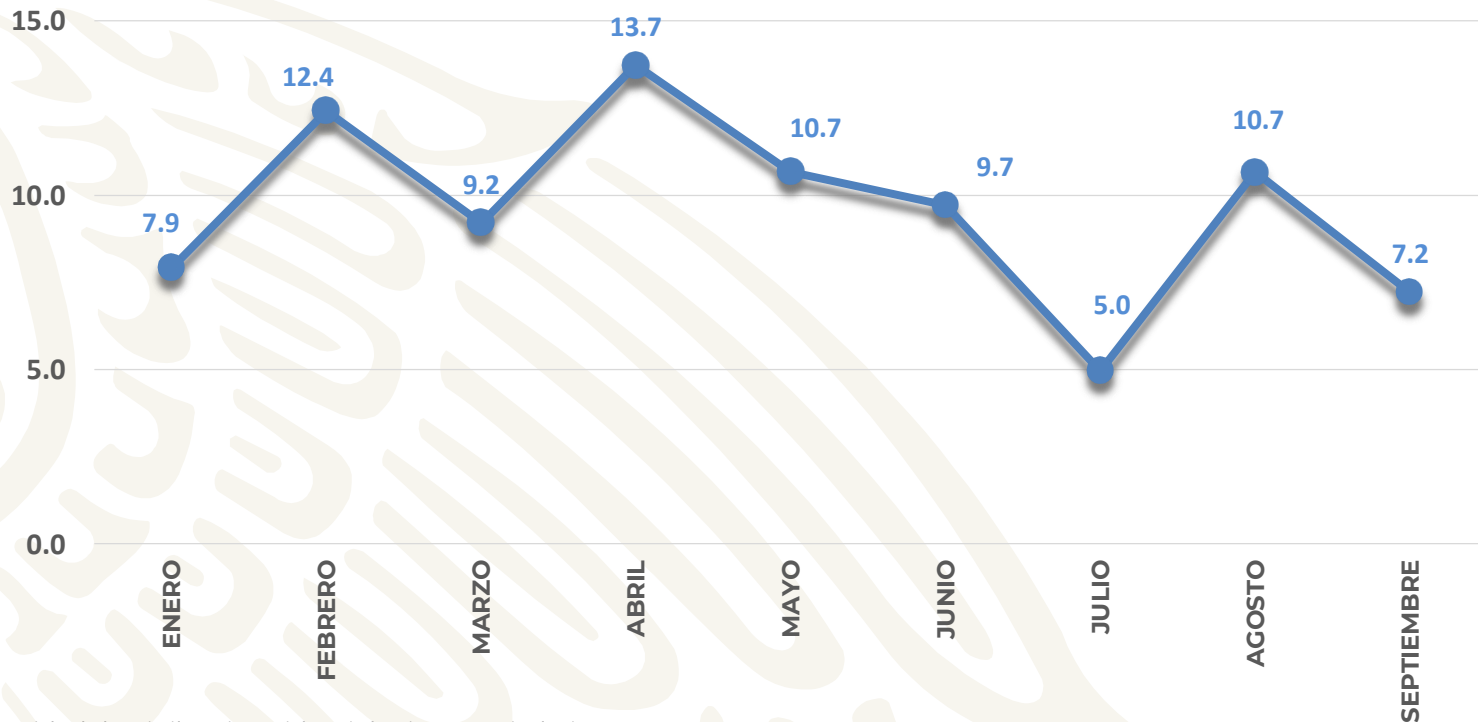
% de Variación Entre el Periodo 2021 vs 2022	
HEP	-11.8%
HCS	-12.2%





**HOSPITAL DE ESPECIALIDADES PEDIÁTRICAS**

**TASA DE INFECCIONES ASOCIADAS A LA ATENCIÓN A LA SALUD POR 1000 DÍAS DE ESTANCIA  
Enero – septiembre 2022**



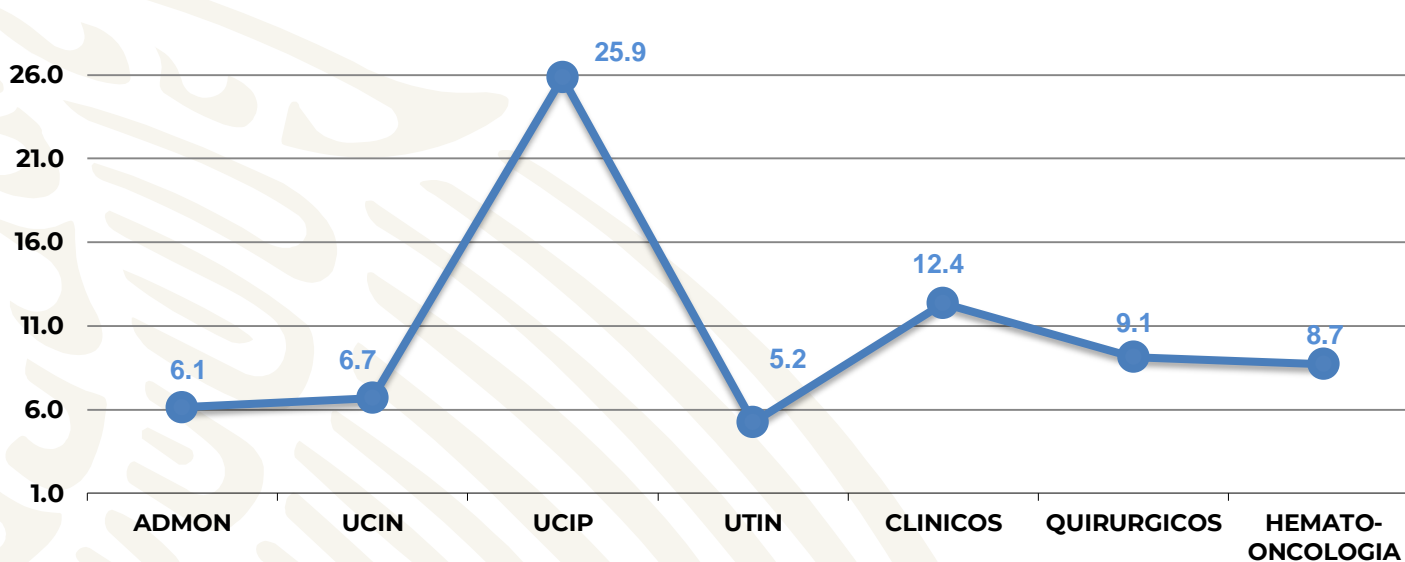
Fuente: Unidad de Vigilancia Epidemiológica Hospitalaria 2022.







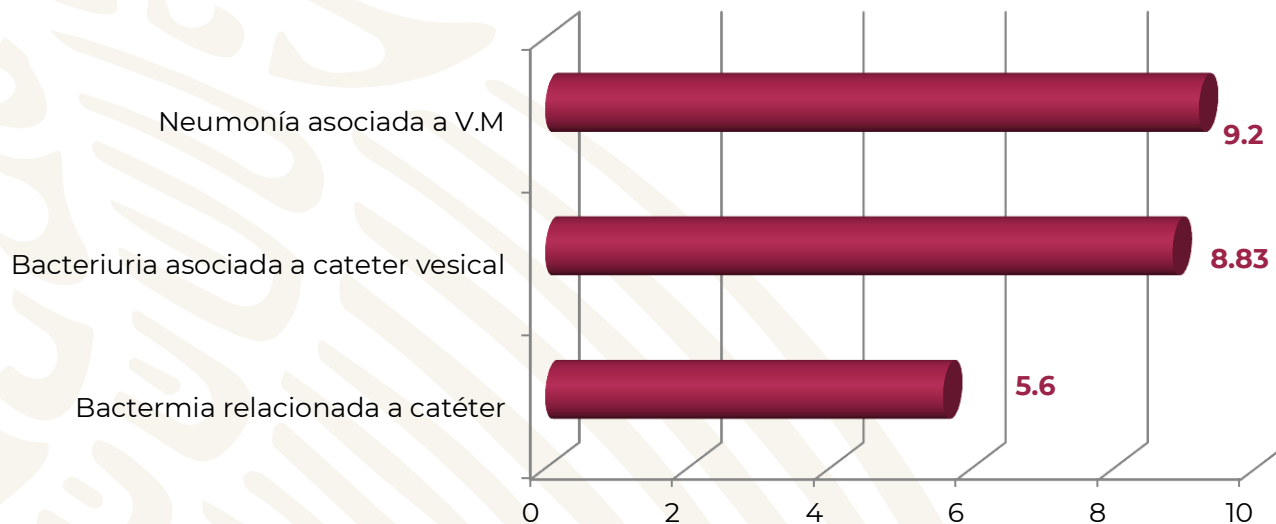
**HOSPITAL DE ESPECIALIDADES PEDIÁTRICAS  
TASA PROMEDIO DE INFECCIONES ASOCIADAS A LA ATENCIÓN A LA SALUD POR 1000 DÍAS  
DE ESTANCIA, POR SERVICIO  
Enero – septiembre 2022**



Fuente: Unidad de Vigilancia Epidemiológica Hospitalaria 2022.



**HOSPITAL DE ESPECIALIDADES PEDIÁTRICAS  
TASA DE INFECCIONES ASOCIADAS A LA ATENCIÓN A LA SALUD SEGÚN SITIO DE INFECCIÓN  
Enero – septiembre 2022**



**Fuente:** Unidad de Vigilancia Epidemiológica Hospitalaria 2022 Resultados obtenidos por el Catálogo de Indicadores de IAMAE



**Auxiliares de Diagnóstico y Tratamiento  
Enero – septiembre  
2018- 2022**

Hospital de Especialidades Pediátricas						% DE VARIACIÓN 2021 vs 2022
Estudios	2018	2019	2020	2021	2022	
Radiología	7,882	6,989	3,814	4786	6,394	<b>33.6</b>
Ultrasonografía	1,830	1,496	1,102	1,349	2,022	<b>49.9</b>
TAC	1,113	961	531	89	1,005	<b>1029.2</b>
Resonancia Magnética	522	475	248	406	512	<b>26.1</b>
Laboratorio	265,968	250,004	156,113	184,518	222,419	<b>20.5</b>
Anatomía Patológica	1,505	1,480	764	1,071	1,324	<b>23.6</b>

El porcentaje alcanzado de la TAC, se debe a la actualización del equipo de tomografía axial computarizada del Servicio, esto permitió alcanzar de 89 procedimientos en el periodo anterior a 1,005, este equipo ha permitido disminuir el rezago en la atención de pacientes.

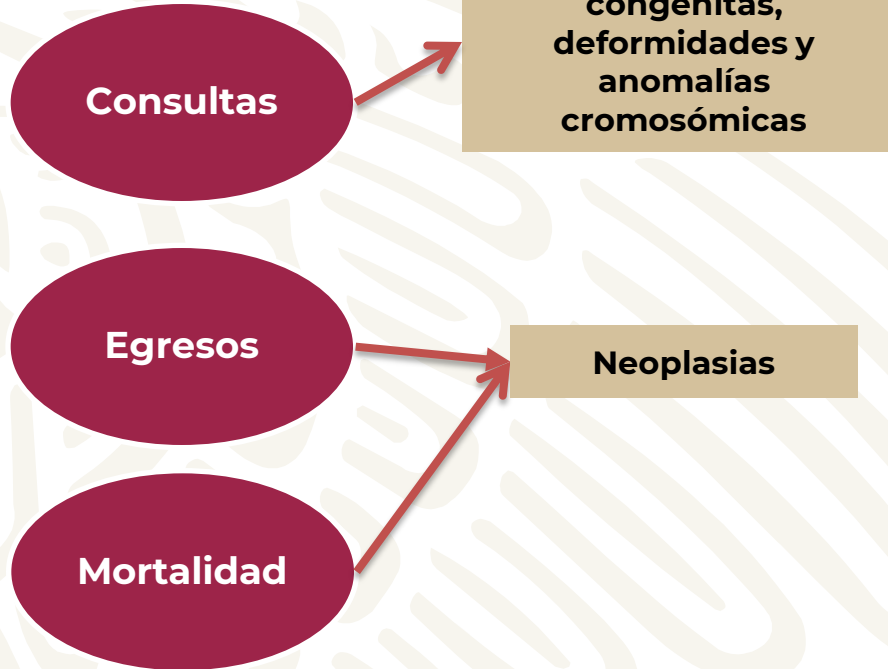


**Auxiliares de Diagnóstico y Tratamiento  
Enero – septiembre  
2018- 2022**

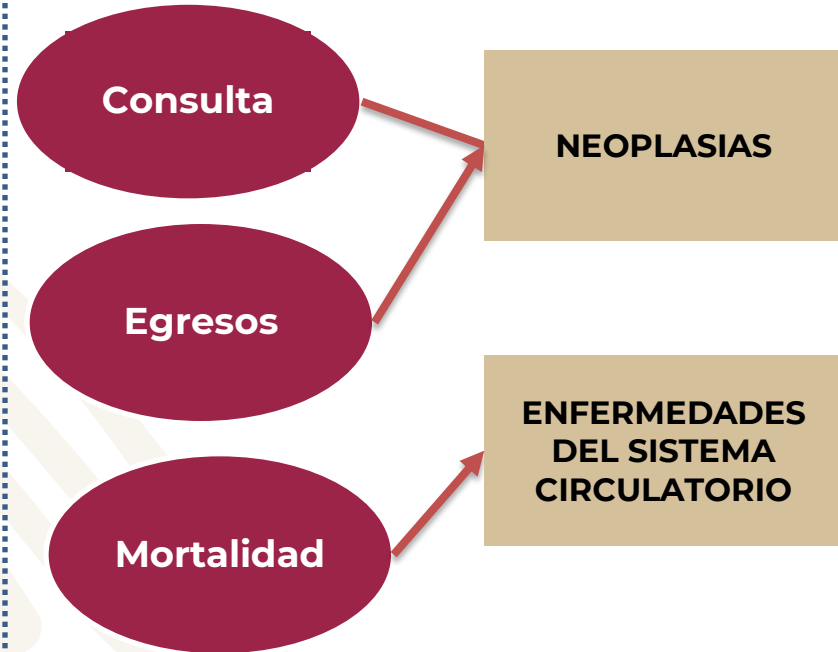
Hospital Regional de Alta Especialidad en Ciudad Salud							% DE VARIACIÓN 2021 vs 2022
Estudios	2018	2019	2020	2021	2022		
Radiología	4,240	4,579	2,159	2,662	3,531	<b>32.6</b>	
Ultrasonografía	1,572	1,562	805	1021	1,824	<b>78.6</b>	
TAC	3,255	3,439	2,070	1,497	3,728	<b>149.0</b>	
Resonancia Magnética	1,022	1,065	793	782	936	<b>19.7</b>	
Laboratorio	163,792	146,603	74,297	76,155	110,223	<b>44.7</b>	
Anatomía Patológica	2,069	2,193	1,085	1,097	1,660	<b>51.3</b>	

## Morbimortalidad por unidad Hospitalaria enero-septiembre 2022

### HEP



### HCS





# ADMINISTRACIÓN

ADMINISTRACIÓN  
ADMINISTRACIÓN



**INSHAE**

COMISIÓN COORDINADORA DE  
INSTITUTOS NACIONALES DE SALUD  
Y HOSPITALES DE ALTA ESPECIALIDAD



HOSPITAL ESPECIALIDADES  
PEDIÁTRICAS  
CHIAPAS



HOSPITAL REGIONAL  
ALTA ESPECIALIDAD  
CHIAPAS



**Comportamiento del presupuesto  
(Cifras en pesos)**

Concepto	Al ejercicio 2022			Al periodo 30 de septiembre de 2022				
	Autorizado (1)	Modificado (2)	Comprometido (3)	Autorizado (4)	Modificado (5)	Ejercido (6)	Avance Ejercido	Por ejercer Fiscales (5) - (6)
<b>Recursos Fiscales</b>								
Capítulo 1000	1,041,347,185	1,039,449,447	1,039,187,857	682,087,379	678,394,196	677,682,951	99.9%	711,245
Capítulo 2000	101,311,432	162,682,000	103,527,886	93,954,918	97,794,266	84,319,342	86.2%	13,474,924
Capítulo 3000	390,321,882	526,138,766	357,707,504	302,847,086	344,009,768	308,116,660	89.6%	35,893,108
Capítulo 7000	197,472,131	0	0	100,000,000	0	0	0%	
<b>Suma Fiscales</b>	<b>1,730,452,630</b>	<b>1,728,270,213</b>	<b>1,500,423,247</b>	<b>1,178,889,383</b>	<b>1,120,198,230</b>	<b>1,070,118,953</b>	<b>95.5%</b>	<b>50,079,277</b>
<b>Recursos Propios</b>								
Capítulo 2000	4,436,589	5,455,818	2,235,842	3,240,544	3,979,991	2,235,842	56.2%	
Capítulo 3000	22,074,439	21,055,210	7,196,175	12,471,568	11,732,121	7,196,175	61.3%	
<b>Suma Propio</b>	<b>26,511,028</b>	<b>26,511,028</b>	<b>9,432,017</b>	<b>15,712,112</b>	<b>15,712,112</b>	<b>9,432,017</b>	<b>60.0%</b>	
<b>Total</b>	<b>1,756,963,658</b>	<b>1,754,781,241</b>	<b>1,509,855,264</b>	<b>1,194,601,495</b>	<b>1,135,910,343</b>	<b>1,079,550,970</b>	<b>95.0%</b>	<b>50,079,277</b>

Al periodo, el recurso fiscal por ejercer, se integra por \$49,368,032 correspondiente a los recursos de gratuidad del tercer trimestre que no había sido liberado. Y \$711,245 correspondiente a plazas vacantes.



## Comparativo del presupuesto a septiembre 2021 vs septiembre 2022

### Nivel capítulo (Cifras en pesos)

Capítulo	Presupuesto Autorizado septiembre 2021	Presupuesto Autorizado septiembre 2022	Diferencia	
			\$	%
1000 Servicios Personales	646,452,141	682,087,379	35,635,238	5.5
2000 Materiales y Suministros	90,984,063	93,954,918	2,970,855	3.3
3000 Servicios Generales	345,451,436	302,847,086	(42,604,350)	(12.3)
7000 Inversiones Financieras y Otras Provisiones	0	100,000,000	100,000,000	100
<b>Total</b>	<b>1,082,887,640</b>	<b>1,178,889,383</b>	<b>96,001,743</b>	<b>8.87</b>





## Total de Ingresos propios enero-septiembre 2022

Cartera	HEP	HRAECS	CRAE	Total CRAE
Otros Ingresos	\$4,247,424	\$11,885,798	\$ 508,359	\$16,641,581
<b>Total</b>	<b>\$4,247,424</b>	<b>\$11,885,798</b>	<b>\$ 508,359</b>	<b>\$16,641,581</b>



## COMPRAS CONSOLIDADAS 2022 CRAE

En cumplimiento a las disposiciones de austeridad republicana y con el propósito de hacer uso eficaz y eficiente de los recursos autorizados, el CRAE en sus dos unidades aplicativas, se adhirió a procesos consolidados de adquisición de medicamentos y demás insumos para la salud, a través de los mecanismos de colaboración establecidos por el Instituto de Salud para el Bienestar y por la Secretaría de Hacienda y Crédito Público, entre los que se destacan los siguientes conceptos:

- Servicio Integral de Logística
- Medicamentos y Bienes Terapéuticos
- Material de Curación, Laboratorio y Otros Insumos para la Salud

CENTRO REGIONAL DE ALTA ESPECIALIDAD DE CHIAPAS (DOS UNIDADES APLICATIVAS)	ADJUDICADO EN EL PERIODO	98'858,708.90
--	--------------------------	---------------





**SALUD**  
SECRETARÍA DE SALUD

**CENTRO REGIONAL DE ALTA ESPECIALIDAD  
DE CHIAPAS**



**ACCIONES COVID  
ENERO A SEPTIEMBRE  
2022**



**INSHAE**

COMISIÓN COORDINADORA DE  
INSTITUTOS NACIONALES DE SALUD  
Y HOSPITALES DE ALTA ESPECIALIDAD



HOSPITAL ESPECIALIDADES  
PEDIÁTRICAS  
CHIAPAS



HOSPITAL REGIONAL  
ALTA ESPECIALIDAD  
CHIAPAS



**PACIENTES, PERSONAL ATENCIÓN COVID  
HOSPITAL DE ESPECIALIDADES PEDIÁTRICAS PERIODO ENERO-SEPTIEMBRE 2022**

ÁREA DE PACIENTES ATENDIDOS	INGRESO A HOSPITALIZACIÓN	ALTA POR MEJORÍA	ALTA DEFUNCIONES	REFERENCIA DE PACIENTES	ALTA VOLUNTARIA	HOSPITALIZADOS
3,849 VALORACIONES	296	280	6	6	1	3

**TOTAL DE PACIENTES POSITIVOS**

PACIENTES POSITIVOS	ALTA POR MEJORÍA	ALTA DEFUNCIONES	REFERENCIA DE PACIENTES
72	63	6	3

**PERSONAL POSITIVO COVID 19**

MÉDICOS		PARAMÉDICOS		ADMINISTRATIVOS	TOTAL
ADSCRITOS	BECARIOS	ENFERMERÍA	OTROS	APOYOS ADMINISTRATIVOS, SOPORTES, CONFIANZA	TODAS LAS ÁREAS
52	29	120	63	85	349

De manera genera el porcentaje de ocupación fue de 58.0 % y el porcentaje de egresos fue el siguiente:

- 94.6% por mejoría (280 Pacientes)
- 2.0% de egresos por defunción (6 pacientes)
- 2.0% referencia a otro hospital (6 pacientes)
- 0.3% alta voluntaria (1 paciente)
- 1.0% de pacientes hospitalizados (3 pacientes)



**PACIENTES, PERSONAL ATENCIÓN COVID  
HOSPITAL REGIONAL DE ALTA ESPECIALIDAD CIUDAD SALUD  
Enero-septiembre 2022**

NÚMERO DE PACIENTES		EVOLUCIÓN EN EL PERIODO		
ATENDIDOS EN TRIAGE	POSITIVOS	ALTA POR MEJORÍA	ALTA DEFUNCIONES	HOSPITALIZADOS
1,709 VALORACIONES	43	38	2	3

De manera general el porcentaje de ocupación fue de 20.2% y el porcentaje de egresos fue el siguiente:  
 88.3% por mejoría (38 pacientes)  
 4.7 % de egresos por defunción (2 pacientes)  
 7.0 % referencia a otro hospital (3 pacientes)

TRABAJADORES POSITIVOS A COVID 19					
MÉDICOS		PARAMÉDICOS		ADMINISTRATIVOS	TOTAL
ADSCRITOS	BECARIOS	ENFERMERÍA	OTROS	APOYOS ADMINISTRATIVOS, SOPORTES, CONFIANZA	TODAS LAS ÁREAS
44	32	61	28	25	190



**Estatus de proyectos de investigación relacionados con el COVID-19  
HRAECS, periodo de enero a septiembre 2022**

**Hospital Regional de Alta Especialidad Ciudad Salud**

**El HRAECS concluyó su participación como sitio de investigación en los siguientes proyectos de investigación relacionados con el COVID-19:**

**1. Nombre del proyecto:** Efectividad vacunal de SARS-CoV-2 en México para descenlaces graves. Estudio multicéntrico con diseño de casos y controles de prueba negativa

**Rol:** Sitio de reclutamiento

**Inicio:** 2021

**Fin:** En curso

**Financiamiento:** ninguno. -

**Autor del proyecto:** Instituto Nacional de Enfermedades Respiratorias (INER).

**Pacientes contribuidos:** 75

**2. Nombre del proyecto:** Vigilancia genómica de SARS-CoV-2 en pacientes con factores de riesgo asociados con la selección de variantes virales de preocupación y estudio de productos virales en tejidos

**Rol:** Sitio de reclutamiento

**Inicio:** 2021

**Fin:** En curso.

**Financiamiento:** CONACyT

**Autor del proyecto:** Instituto Nacional de Enfermedades Respiratorias (INER).

**Muestras contribuidas:** 25

**Actualmente, participa como sitio de investigación, del siguiente proyecto:**

**Nombre del proyecto:** Estudio internacional sobre la vacuna COVID-19 para evaluar la inmunogenicidad, la reactogenicidad y la eficacia (InVITE). **Financiamiento:** Red Mexicana de Investigación Clínica en Enfermedades Infecciosas Emergentes (LaRed), NIAID (Instituto Nacional de Alergia y Enfermedades Infecciosas).

**Rol:** Sitio de reclutamiento.

**Inicio:** 2022

**Fin:** 2024

**Financiamiento:** Instituto de Alergia y Enfermedades infecciosas (NIAID) de los NIH.

**Autor del proyecto:** La Red Mexicana para la investigación en enfermedades infecciosas emergentes (LaRed)

**Pacientes contribuidos hasta el momento:** 36



**Hospital Regional de Alta Especialidad Ciudad Salud**

Actualización en relación con avances en productos del proyecto de investigación con financiamiento CONACyT:

“Caracterización clínica, genómica, transcriptómica, proteómica y metabolómica de la infección por SARS-CoV-2 en mexicanos de la región costa del estado de Chiapas”

Estatus:

- **Producto 1:** En revisión por el comité editorial del Salud Pública de México (quinto sometimiento)
- **Producto 2:** Manuscrito longitudinal de datos seriados. Este artículo no será factible. Parte de los objetivos de este manuscrito, fueron incorporados al producto 1.
- **Productos 3-6:** Manuscritos de HLA y estudios “ómicos”.
- **Producto 3:** el artículo ya se encuentra publicado, con el siguiente título " Protective HLA Alleles Against Severe COVID-19: HLA-A\*68 as an Ancestral Protection Allele in Tapachula-Chiapas, México" en la revista Clinical Immunology, volumen 238, Mayo 2022, 108990.
- **Producto 4:** Este manuscrito no será factible debido a que la calidad del RNA obtenido de los pacientes reclutados en 2020, no fue la suficiente para la secuenciación del RNA.
- **Producto 5:** Perfil proteómico y metabolómico: En relación a este manuscrito, estamos en espera de que el Instituto Nacional de Medicina Genómica concluya los análisis bioinformáticos. Ellos han tenido dificultad en los análisis por problemas con la licencia de los software que utilizan y también por carga de trabajo retrasada propia del instituto. La fecha tentativa de entrega de estos análisis es la primera semana de octubre 2022.
- **Producto 6:** En relación con este producto, el servicio de genómica del Hospital Adolfo López Mateos recibió el material para el procesamiento de muestras del microarreglo en el mes de agosto 2022, sin embargo, según información notificada por la responsable de dicho departamento, no se cuenta con personal técnico para el procesamiento de muestras por lo que se está en busca de un técnico financiado por el grupo de investigación que pueda procesar estas muestras. Se espera tener una nueva actualización hacia diciembre 2022.
- **Producto nuevo propuesto:** El producto nuevo relacionado con la serología de COVID-19 se encuentra en actual redacción. En la actualidad se efectúa el análisis bivariado para poder redactar los resultados. Se espera una nueva actualización hacia diciembre 2022.



**SALUD**  
SECRETARÍA DE SALUD

**CENTRO REGIONAL DE ALTA ESPECIALIDAD  
DE CHIAPAS**



**ACCIONES RELEVANTES  
ENERO A SEPTIEMBRE  
2022**



**INSHAE**

COMISIÓN COORDINADORA DE  
INSTITUTOS NACIONALES DE SALUD  
Y HOSPITALES DE ALTA ESPECIALIDAD



HOSPITAL ESPECIALIDADES  
PEDIÁTRICAS  
CHIAPAS



HOSPITAL REGIONAL  
ALTA ESPECIALIDAD  
CHIAPAS





## **HOSPITAL DE ESPECIALIDADES PEDIÁTRICAS PERIODO ENERO A SEPTIEMBRE 2022**

- **Campañas quirúrgicas:**
  - a) Labio y paladar hendido. En abril
  - b) Estomatología. En mayo
  - c) Cirugía Cardiovascular, En mayo (8) y septiembre (26)
- **Puesta en marcha de Sala de hemodinamia:** 53 procedimientos con éxito del 92%.
- **Actualización de la TAC.** 1005 estudios.
- **Proyecto de Hematooncología:** Observaciones (19/20). En proceso actualización del certificado de necesidades ante la DGPLADES y el de equipamiento ante el CENETEC.
- **Gastos de Bolsillo:** De Cirugía Cardiovascular, Osteosíntesis, Endourología, neurocirugía, de equipos biomédicos, oftalmología, **Inmunoterapia.**
- **Trasplante Renal.** Donador cadaverico 18/08/22
- **Consultoría de enfermería,**
  - a) Programa Enfermera educadora sobre los temas “EVAT”, “EVAT para Padres”, Acciones esenciales para la seguridad del paciente”, manejo y presentación de carro rojo, “manejo de mercaptopurina” y “manejo seguro de quimioterapia”, 76 capacitaciones en el periodo.
  - b) Investigación en enfermería: “Mejora de la práctica de enfermería durante la atención del paciente pediátrico hemato oncológico hospitalizado”



**HOSPITAL DE REGIONAL DE ALTA ESPECIALIDAD EN CIUDAD SALUD  
PERIODO ENERO A SEPTIEMBRE 2022**

- **Construcción del Albergue para familiares de pacientes hospitalizados**
- **Plataforma virtual para eventos académicos.**
- **Realización de Campañas, Campaña Anual de Revisión de Marcapasos.** Se realizó revisión de marcapasos gratuitamente para 250 pacientes.
- **Detección de Hepatitis "C".** El HRAECS es la primera institución en el Estado de Chiapas en otorgar tratamientos para Hepatitis C, a partir de la acreditación del Programa de Tratamiento de Hepatitis C y la Disposición Gratuita de todo el esquema de tratamiento. Actualmente los pacientes se encuentran con criterio curado.
- **Cirugía de Columna:** La Subespecialidad de Columna, atendió a 16 pacientes por trauma de columna.
- **Trasplante Renal:** En el periodo de enero septiembre se realizaron 5, 3 de donador cadaverico(abril y agosto) y 2 de donador vido relacionado (junio).
- **Proyectos de Digitalización de los procesos administrativos de Subdirección de Ingeniería Biomédica** Referente a la bitácora de reportes hasta la generación de orden de servicio y almacenamiento de la información en base de datos.
- **Fortalecimiento al Área de Imagenología:** Mediante equipos de inyectores de medios de contraste duales y el calentador de medio de contraste.



CENTRO REGIONAL  
ALTA ESPECIALIDAD

CHIAPAS



HOSPITAL ESPECIALIDADES  
PEDIÁTRICAS

CHIAPAS



HOSPITAL REGIONAL  
ALTA ESPECIALIDAD

CIUDAD SALUD

**¡GRACIAS!**

**SALUD**

SECRETARÍA DE SALUD

